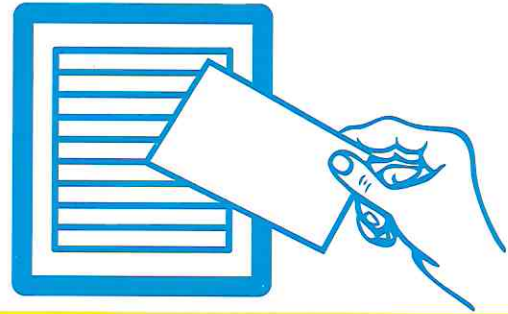


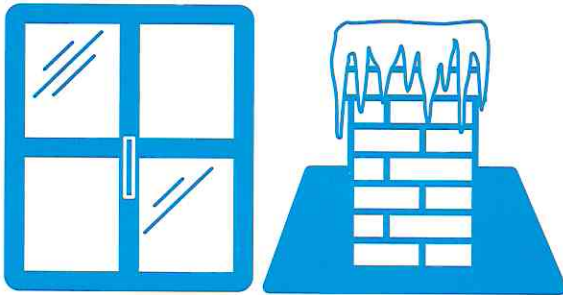
1

ПОМЕЩЕНИЕ, ГДЕ УСТАНОВЛЕНО ГАЗОВОЕ ОБОРУДОВАНИЕ ДОЛЖНО ИМЕТЬ ДОСТУП ВОЗДУХА (ФОРТОЧКУ В ОКНЕ, ЩЕЛЬ МЕЖДУ ПОЛОМ И ДВЕРЬЮ, ВЕНТИЛЯЦИОННЫЙ КЛАПАН В ПЛАСТИКОВОМ ОКНЕ ИЛИ СТЕНЕ) И ВЕНТИЛЯЦИОННЫЙ КАНАЛ!



2

ПЕРЕД КАЖДЫМ РОЗЖИГОМ ГАЗОВОЙ КОЛОНКИ ИЛИ КОТЛА НЕОБХОДИМО ПРОВЕРИТЬ ТЯГУ! ПРИ ЕЕ ОТСУТСТВИИ ВКЛЮЧАТЬ ПРИБОР ЗАПРЕЩЕНО – НАСТУПАЕТ ОТРАВЛЕНИЕ УГАРНЫМ ГАЗОМ!




3

ПРИЧИНЫ СКОПЛЕНИЯ УГАРНОГО ГАЗА В ДОМЕ: ЗАСОР/ТРЕЩИНА/ОБЛЕДИНЕНИЕ ДЫМОХОДА, ПЛАСТИКОВЫЕ ОКНА БЕЗ ВЕНТИЛЯЦИОННОГО КЛАПАНА, ЗАКРЫТАЯ ЗАСЛОНКА ПЕЧИ!



4

СЛЕДИТЕ ЗА СОСТОЯНИЕМ ДЫМОВЫХ И ВЕНТИЛЯЦИОННЫХ КАНАЛОВ. ИХ НЕОБХОДИМО ПРОВЕРЯТЬ НЕ РЕЖЕ 3 РАЗ В ГОД! А ТАКЖЕ НЕ ЗАБЫВАЙТЕ О СОСТОЯНИИ ВЕНТИЛЯЦИОННЫХ КЛАПАНОВ!



5

НЕ РЕМОНТИРУЙТЕ САМОСТОЯТЕЛЬНО ГАЗОВЫЕ ПРИБОРЫ! РЕМОНТ ГАЗОВОГО ОБОРУДОВАНИЯ – ДЕЛО СПЕЦИАЛИСТА!



6

ПРИ ПОЯВЛЕНИИ ЗАПАХА ГАЗА: ЗАКРОЙТЕ ВСЕ ГАЗОВЫЕ ПРИБОРЫ, ПРОВЕТРИТЕ ПОМЕЩЕНИЕ, НЕ ЗАЖИГАЙТЕ ОГОНЬ, НЕ ПОЛЬЗУЙТЕСЬ ЭЛЕКТРОПРИБОРАМИ!

ПРИ ЗАПАХЕ ГАЗА ЗВОНИТЕ 04

* с сотовых операторов 104; 040



ПАМЯТКА

ВЛАДЕЛЬЦУ ГАЗОПОТРЕБЛЯЮЩЕГО ОБОРУДОВАНИЯ С ОТВЕДЕНИЕМ ПРОДУКТОВ СГОРАНИЯ В ДЫМОХОД

ОАО «ГАЗ-СЕРВИС» НАПОМИНАЕТ:

Абонент обязан обеспечивать надлежащее техническое состояние внутридомового газового оборудования (п.21 «к» Правил поставки газа для обеспечения коммунально-бытовых нужд граждан).

Абоненты, использующие газ в быту, обязаны:

- Следить за нормальной работой газовых приборов, дымоходов и вентиляции, проверять тягу до включения и во время работы газовых приборов с отводом продуктов сгорания газа в дымоход. Перед использованием газифицированной печью проверять, открыт ли полностью шибер. Периодически очищать «карман» дымохода.

- При неисправности газового оборудования вызвать работников предприятия газового хозяйства.

- При появлении в помещении квартиры запаха газа немедленно прекратить пользование газовыми приборами, перекрыть краны к приборам и на приборах, открыть окна или форточки для проветривания помещения, вызвать аварийную службу газового хозяйства по телефону 04 (вне загазованного помещения). Не зажигать огня, не курить, не включать и не выключать электроосвещение и электроприборы, не пользоваться электрозвонками.

- Для технического обслуживания и ремонта газопроводов и газового оборудования допускать в квартиру работников предприятий газового хозяйства по предъявлении ими служебного удостоверений.

Абонентам запрещается:

- Производить самовольную газификацию дома (квартиры, садового домика), перестановку, замену и ремонт газовых приборов и запорной арматуры.

- Осуществлять перепланировку помещения, где установлены газовые приборы, без согласования с соответствующими организациями.

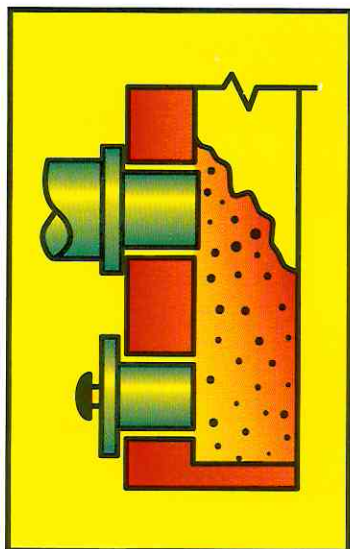
- Вносить изменения в конструкцию газовых приборов. Изменять устройство дымовых и вентиляционных систем. Заклеивать вентиляционные каналы, замуровывать или заклеивать «карманы» и люки, предназначенные для чистки дымоходов.

ПРИЧИНЫ НАРУШЕНИЯ ТЯГИ:

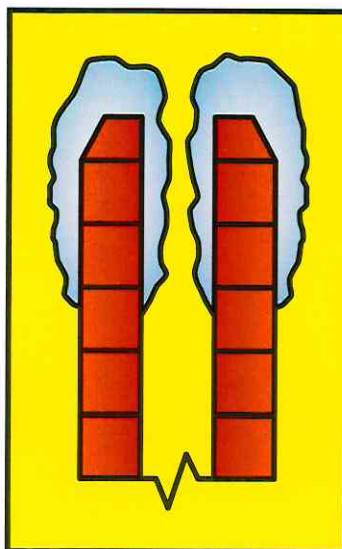
- завалы, засорения дымоходов
- обледенение оголовков

КАК ПРОВЕРИТЬ ТЯГУ:

- Поднести узкую полоску тонкой бумаги к смотровому отверстию топки или прерывателю тяги газового прибора. Отклонение бумаги в сторону топки свидетельствует о наличии тяги. Если нет - пользоваться газовым оборудованием без прочистки дымохода нельзя.



Завал дымохода



Обледенение оголовка
дымохода



Проверка тяги

ПЕРВАЯ ПОМОЩЬ ПРИ ОТРАВЛЕНИИ УГАРНЫМ ГАЗОМ:

- Вынести пострадавшего на свежий воздух.
- Вызвать скорую помощь.
- В случае отсутствия у пострадавшего дыхания - приступить к проведению искусственной вентиляции легких способом «изо рта в рот» до приезда «Скорой». Оказывающий помощь вдох в рот пострадавшего должен делать через смоченную водой марлевую салфетку или носовой платок, а при пассивном выдохе пострадавшего отклонять свою голову в сторону, чтобы вдыхаемый газ не попал в легкие.

УВАЖАЕМЫЕ АБОНЕНТЫ!

После завершения отопительного сезона у Вас есть время подготовить газовые приборы, дымоходы и вентиляционные каналы к предстоящему отопительному сезону. ОАО «Газ-Сервис» рекомендует заменить газовые приборы с истекшим сроком эксплуатации на новые.

Все работы должны выполняться только специализированными организациями!

Обслуживанием дымоходов и вентиляционных каналов занимаются специализированные организации по договорам как с управляющими компаниями (в т.ч. ТСЖ, ЖСК), так и с владельцами жилых помещений (квартир) в многоквартирном доме (в случае непосредственного способа управления).

Помните! Вы несете ответственность за безопасное пользование бытовыми газовыми приборами и за их содержание в надлежащем состоянии!

Филиал ОАО «Газ-Сервис» _____

адрес: _____

телефон: _____

www.gaz-servis.ru



**АВАРИЙНАЯ
СЛУЖБА
ГАЗОВОГО
ХОЗЯЙСТВА**

04

ПРАВИЛА ПОЛЬЗОВАНИЯ ГАЗОВЫМИ ПЛИТАМИ!

**УВАЖАЕМЫЕ АБОНЕНТЫ!
БУДЬТЕ ВНИМАТЕЛЬНЫ ПРИ ПОЛЬЗОВАНИИ ГАЗОМ!**

- НЕ ОСТАВЛЯЙТЕ БЕЗ ПРИСМОТРА ЗАЖЕННЫЕ ГАЗОВЫЕ ГОРЕЛКИ!
- ПРИ ВНЕЗАПНОМ ПОТУХАНИИ ПЛАМЕНИ НЕМЕДЛЕННО ЗАКРОЙТЕ ВСЕ ГАЗОВЫЕ КРАНЫ, ТЩАТЕЛЬНО ПРОВЕТРИТЕ КУХНЮ!



**ЗАКРЫВАЙТЕ КРАН НА
СТОЯКЕ ПЕРЕД ПЛИТОЙ
ПОСЛЕ КАЖДОГО
ПОЛЬЗОВАНИЯ ГАЗОМ!**

- НЕ УСТРАНЯЙТЕ САМОСТОЯТЕЛЬНО НЕИСПРАВНОСТИ В ПЛИТЕ
- ВО ВРЕМЯ РАБОТЫ ПЛИТЫ СЛЕДИТЕ ЗА ВЕНТИЛЯЦИЕЙ КУХНИ:
ПРИОТКРЫВАЙТЕ ФОРТОЧКИ НА ВСЕ ВРЕМЯ ГОРЕНИЯ ГАЗА, НЕ
ЗАКРЫВАЙТЕ РЕШЕТКИ ВЕНТИЛЯЦИОННЫХ КАНАЛОВ, ПРОВЕТРИТЕ
ДУХОВОЙ ШКАФ ПЕРЕД ЗАЖИГАНИЕМ ГОРЕЛОК
- НЕ ДОПУСКАЙТЕ К ГАЗОВЫМ ПРИБОРАМ ДЕТЕЙ ДОШКОЛЬНОГО
ВОЗРАСТА, ПРЕСТАРЕЛЫХ И ЛИЦ В НЕТРЕЗВОМ ВИДЕ
- НЕ ПРИВЯЗЫВАЙТЕ К ГАЗОПРОВОДАМ ВЕРЕВКИ
- НЕ СУШИТЕ БЕЛЬЕ И ВОЛОСЫ НАД ПЛАМЕНЕМ ГОРЕЛОК

ПРИ ПОЯВЛЕНИИ ЗАПАХА ГАЗА

- ЗАКРОЙТЕ ВСЕ ГАЗОВЫЕ КРАНЫ!
- ПРОВЕТРИВАЙТЕ ПОМЕЩЕНИЕ!
- НЕ ЗАЖИГАЙТЕ ОГОНЬ!
- НЕ ВКЛЮЧАЙТЕ И НЕ ВЫКЛЮЧАЙТЕ
ЭЛЕКТРИЧЕСТВО И ЭЛЕКТРОПРИБОРЫ!

ОАО «Газпром газораспределение Уфа»

адрес: _____

www.gaz-service.ru

**ВЫЗОВИТЕ
АВАРИЙНУЮ
СЛУЖБУ**

04